



# Herzlich willkommen zum Investor:innen-Call

28.04.2026

# Öl- und Gaskrisen stärken Trend zur Elektrifizierung

Stefanie Markut

Corporate Development

# EMBER: Die 2020er Energiekrisen werden die Elektrifizierung beschleunigen



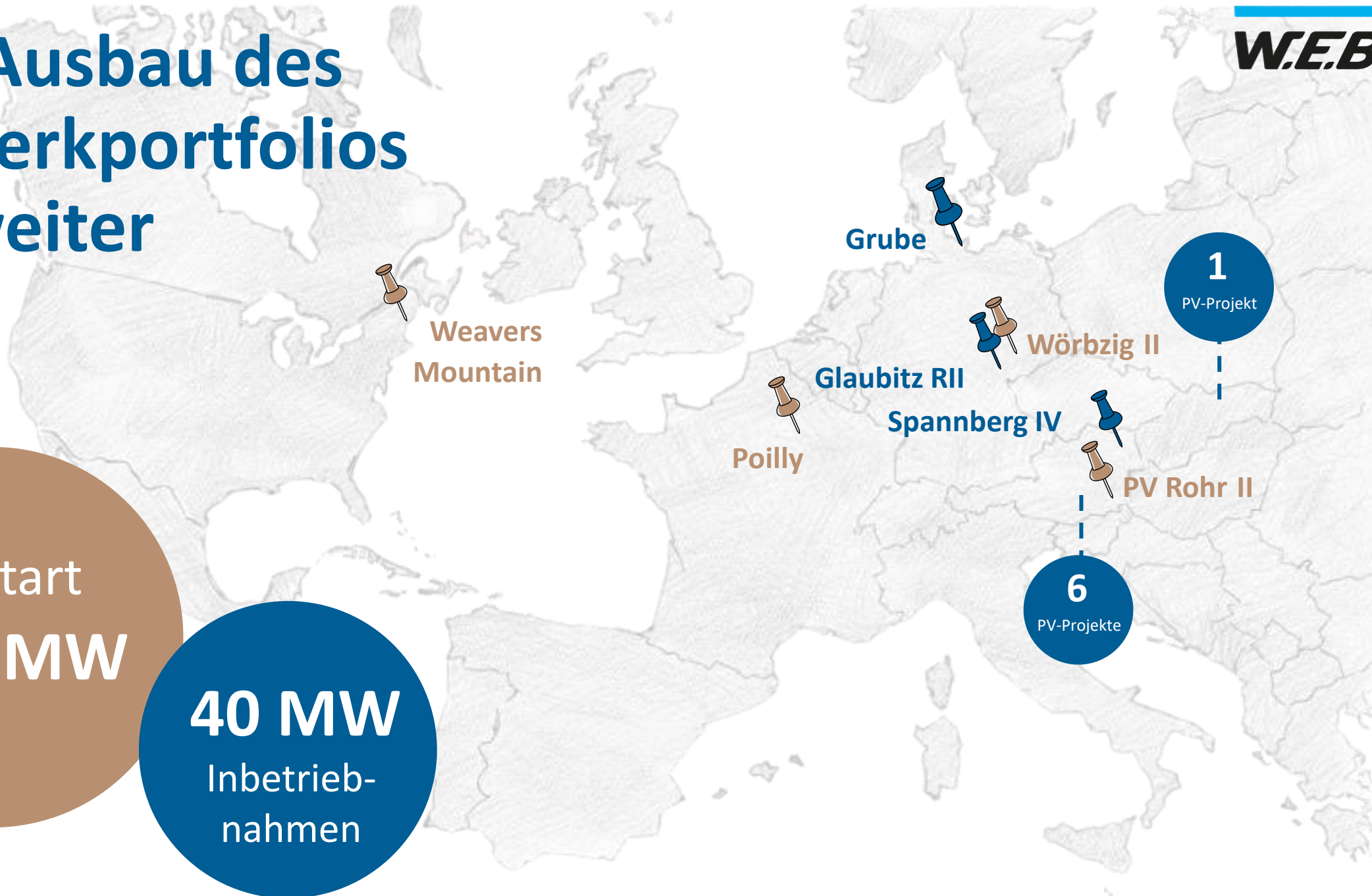
## Strom aus Erneuerbaren ist

- schnell ausbaubar
- nahe am Verbraucher
- versorgungssicher
- kostengünstig
- klimafreundlich

# 2025: Ausbau des Kraftwerkportfolios läuft weiter

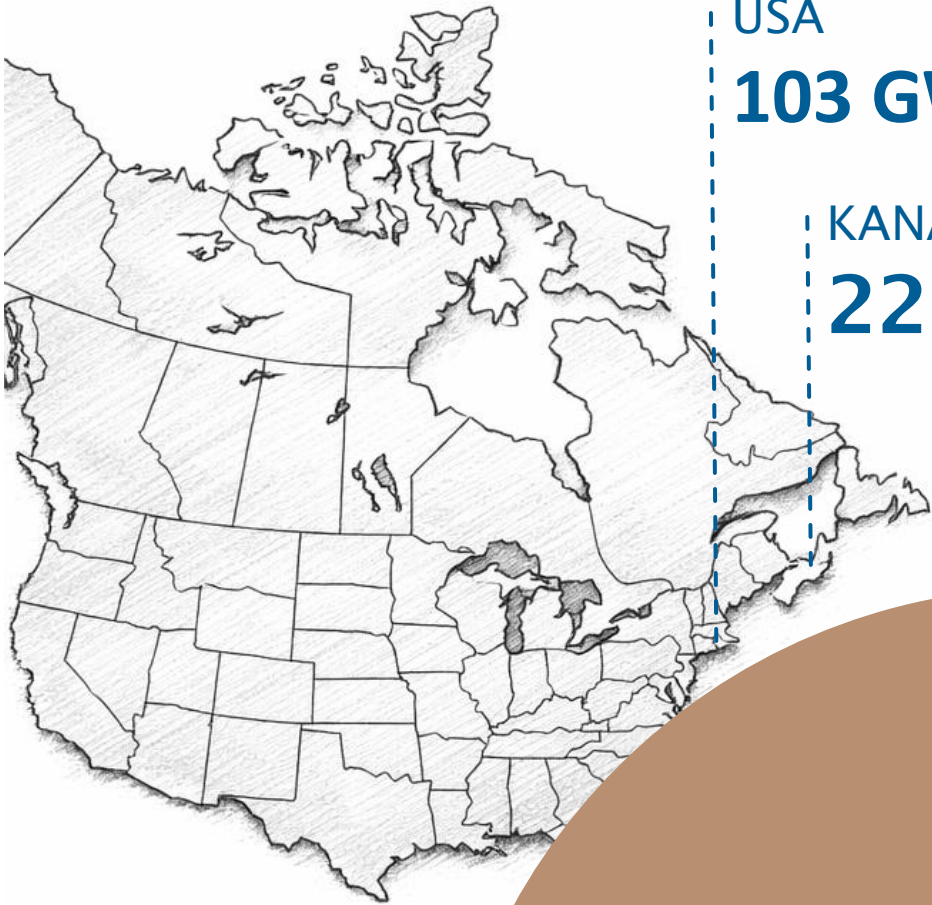
Baustart  
**~145 MW**

**40 MW**  
Inbetriebnahmen



**1**  
PV-Projekt

**6**  
PV-Projekte



USA

**103 GWh**

KANADA

**221 GWh**

DEUTSCHLAND

**208 GWh**

ÖSTERREICH

**622 GWh**

FRANKREICH

**210 GWh**

TSCHECHIEN

**14 GWh**

SLOWAKEI

**0,2 GWh**

ITALIEN

**202 GWh**

**Stromproduktion 2025**

**1.579 GWh**

2024: 1.574 GWh

# Solides Ergebnis trotz herausfordernder Windbedingungen

Michael Trcka

Finance

# Finanzkennzahlen

**2025**  
in Mio. EUR

Umsatzerlöse

**168,0**

2024 170,4

Windertrag - 18,2 %

Kompensiert durch  
neue Kraftwerke:  
150 MW in 2024  
40 MW in 2025

Ergebnis  
nach Steuern

**14,7**

2024 20,3

Höhere Kosten für neue  
Kraftwerke in Mio. EUR:

Abschreibungen: - 5,9  
Zinsen: - 4,3  
Geringere Steuer: + 4

Ergebnis  
je Aktie

**3,9 EUR**

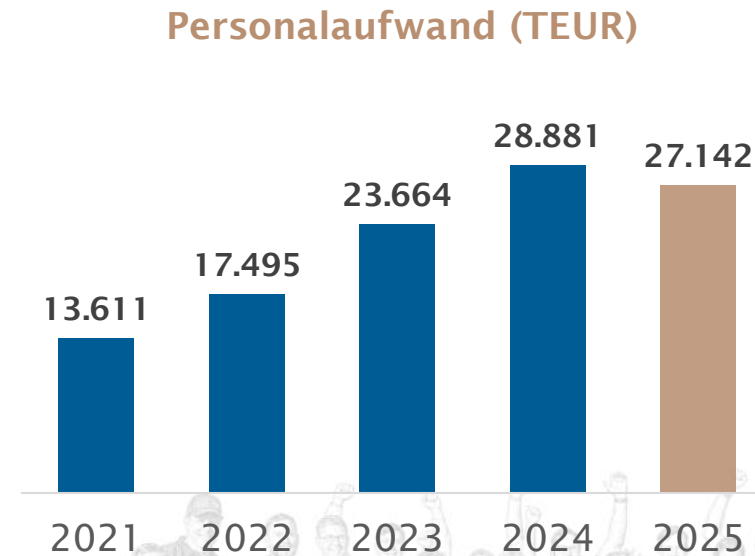
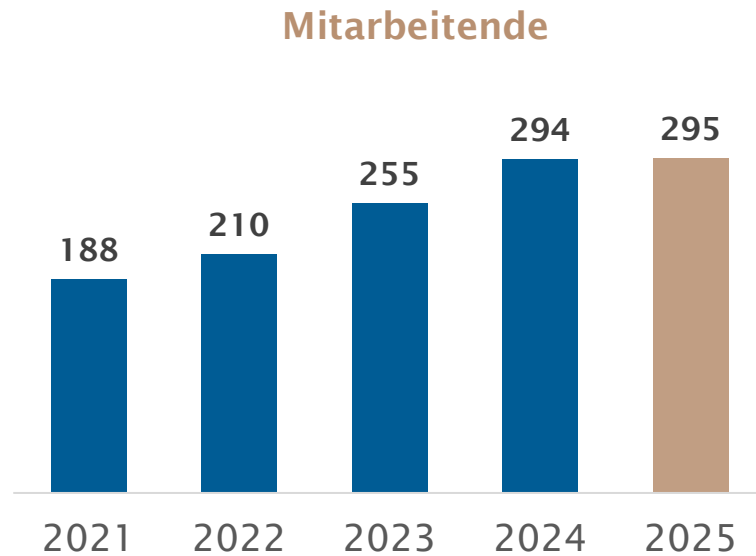
2024 5,7 EUR

Bilanzsumme

**1.052**

2024 948

# Gezielter Teamaufbau



Personalaufwand gestiegen mit Teamgröße und Inflation  
Wachstum und Rentabilität als Kriterien für erfolgsabhängige Prämien




# Einsparungen 2025 zu 2024 in TEUR



Beratungsaufwand

408,0



Werbeaufwand

392,0



Reisekosten

225,0

# Aktiviere Eigenleistungen – neue Abbildung der Projektentwicklung ab 2025



Interne Entwicklungskosten  
als Aufwand

Belastung der GuV in  
frühen Projektphasen

Wertaufbau nicht  
sichtbar

+8,1 Mio. EUR aktivierte  
Eigenleistungen 2025

=

rund 100.000  
Projektentwicklungsstunden

Aktivierung der internen  
Entwicklungskosten

Darstellung als Investition

Bessere Abbildung der  
Wertschöpfung

# Konzern-Gesamtergebnisrechnung

IST 2025 IST 2024

in TEUR

	IST 2025	IST 2024
<b>Ergebnis nach Ertragsteuern</b>	14.702	20.283
<b>Posten, die zu einem späteren Zeitpunkt in die Gewinn- und Verlustrechnung umgegliedert werden</b>		
Veränderungen aus Währungsumrechnung	-6.876	1.791
Marktwertänderungen Cashflow Hedges	1.632	-1.016
Ertragsteuern auf das sonstige Ergebnis	-377	212
<b>Summe sonstiges Ergebnis</b>	<b>-5.621</b>	<b>987</b>
<b>Gesamtergebnis nach Steuern</b>	<b>9.081</b>	<b>21.270</b>
davon Gesamtergebnis der Hybridkapitalinhaber:innen	468	668
davon Gesamtergebnis nicht beherrschende Anteile	39	1.574
<b>davon Gesamtergebnis der Aktionär:innen der WEB Windenergie AG</b>	<b>8.573</b>	<b>19.028</b>

# Entwicklung USD-Kurs



# Dividendenvorschlag in der Hauptversammlung



**1,50 EUR je Aktie**

**3,90 EUR Ergebnis je Aktie**

# Dividende und Ausschüttungsquote

	2021	2022	2023	2024	2025 Vorschlag in der HV
Dividende (EUR)	2,10	2,90	4,90	2,30	1,50
Ausschüttungsquote (%)	48,67	34,48	30,66	40,18	38,92

**Mehr als ein Drittel des Konzerngewinns  
als Ausschüttung geplant**

# Hauptversammlung im Zeichen von Neuerungen

Stefanie Markut

Corporate Development

# Aufsichtsratswahl



**Birgit Brinda-Schumann**

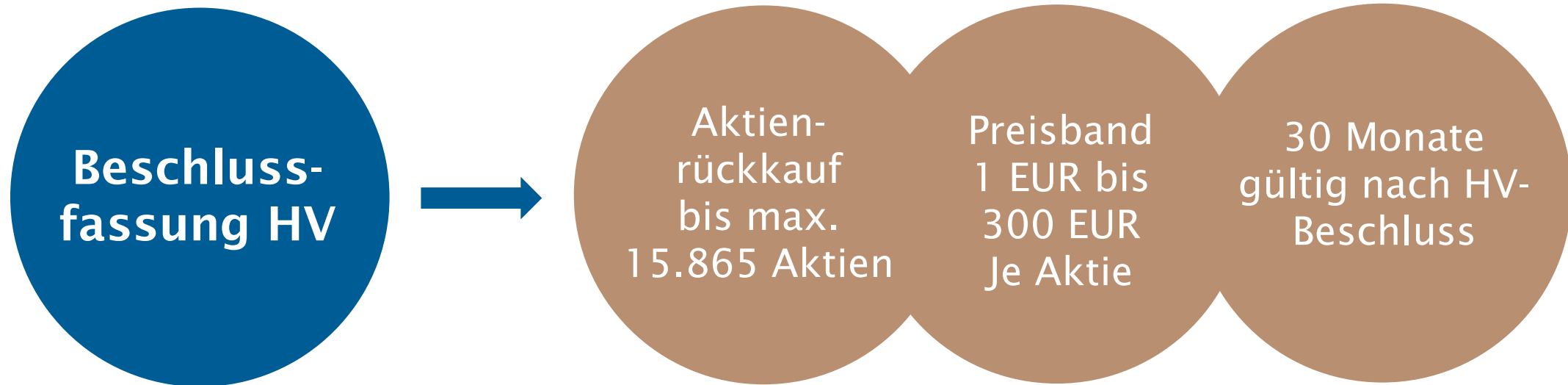
Expertin für die Finanzierung von internationalen  
Infrastruktur- und Energieprojekten



**Gabriele Lehner**

Expertin in IFRS und langjährige Partnerin bei KPMG  
Österreich (2001–2023)

# Aktienrückkauf für Mitarbeiter:innenbeteiligung



**Melden Sie sich an zur  
Hauptversammlung und  
nutzen Sie Ihr Stimmrecht!**

