

The background features a clear blue sky. On the left, a white wind turbine is partially visible, with its tower and nacelle extending upwards. Scattered across the sky are several stylized leaf shapes in shades of blue, pink, and white. The main text is positioned on the right side of the image.

Herzlich willkommen zum Investor:innen-Call


03.12.2025

„Ein Sommer der Inbetriebnahmen“

Florian Müller

Project Development

07-09/2025: Kraftwerke mit 44 MW neu am Netz



- Inbetriebnahme Juli 2025
- Erweiterung 2028 geplant



- Inbetriebnahme Juli 2025
- Nördlichster W.E.B-Windpark
- 50 % W.E.B-Anteil (6,3 MW)



- Inbetriebnahme September 2025
- Verkauf der Altanlagen nach Schottland
- Neue Anlagen mit doppelter Turmhöhe (166 m)



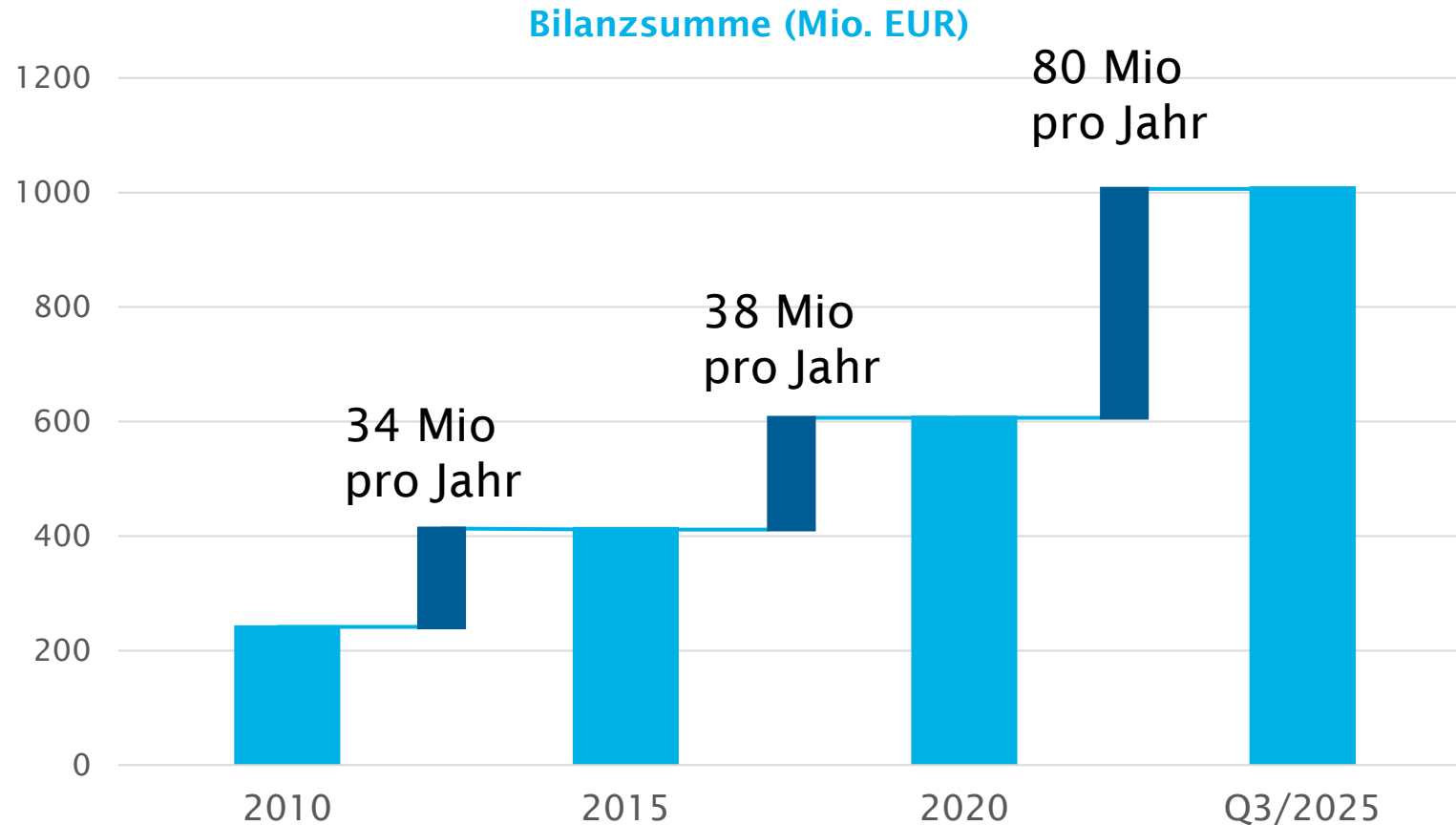
- Hliník, Waidhofen, Magna St. Valentin
- Erstes SVK-Kraftwerk
- 2 große Carport-Anlagen

„Die Bilanzsumme übersteigt erstmals 1 Mrd EUR“

Michael Trcka

Finance

Bilanzsumme übersteigt 1 Mrd EUR



Gesteigertes Wachstum seit 2020



Windbedingungen halten Umsatz auf Vorjahresniveau

Kennzahlen in TEUR	Jän-Sept 2025	Jän-Sept 2024
Umsatzerlöse	117.483,7	118.361,7
EBITDA	61.346,6	59.002,3
Ergebnis vor Steuern	5.384,8	13.015,2
Ergebnis je Aktie (EUR)	0,8	2,7

Kraftwerkszubau des Vorjahrs bewirkt höhere Abschreibungen und Zinsaufwendungen



Zubau und nordamerikanische Anlagen gleichen Produktion in Europa teilweise aus

Produktion in MWh	Jän-Juni 2025	Jän-Juni 2024	Delta in %
Österreich	442.203,5	533.293,5	-17 %
Deutschland	133.845,5	141.078,4	-5 %
Frankreich	136.698,8	161.959,5	-16 %
Kanada	155.016,3	142.950,0	8 %
Italien	150.468,9	65.150,5	231 %
USA	72.860,9	64.288,6	13 %
Tschechische Republik	10.131,7	11.885,1	-15 %
Slowakei	137,2	0,0	
Gesamt	1.101.362,8	1.120.605,6	-2 %



Hauptmarkt Österreich mit starkem Einfluss

Deutschland: weniger Produktion, mehr Umsatz

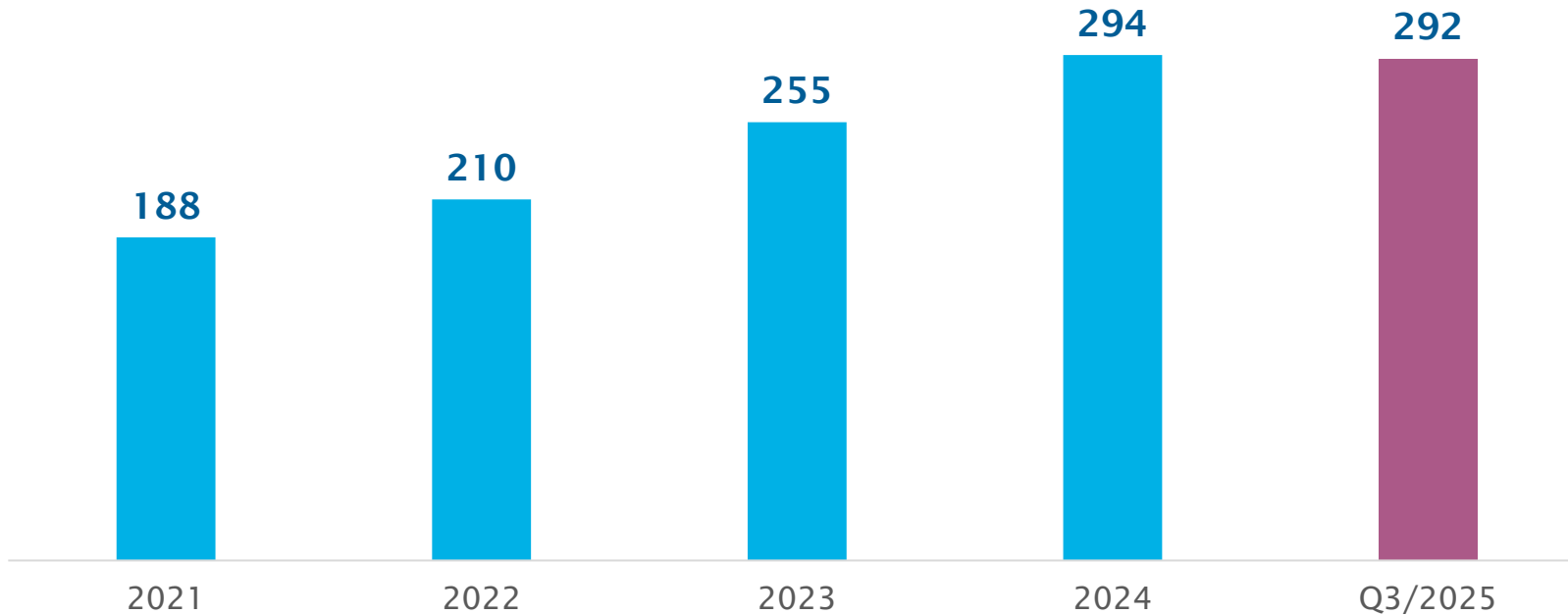
	Jän-Sept 2025	Jän-Sept 2024
Stromproduktion (MWh)	133.845,5	141.078,4
Umsatzerlöse (Mio EUR)	13.644,2	13.314,8

Anlagen außerhalb des Tarifs: Optimierung der Abnahmeverträge
 Neue Anlagen: höherer Strompreis



Mitarbeiter:innenzahl 2024/25 konstant gehalten

Mitarbeiter:innen (Köpfe)



**Wir setzen das geplante Wachstum
mit dem bestehenden Team um**



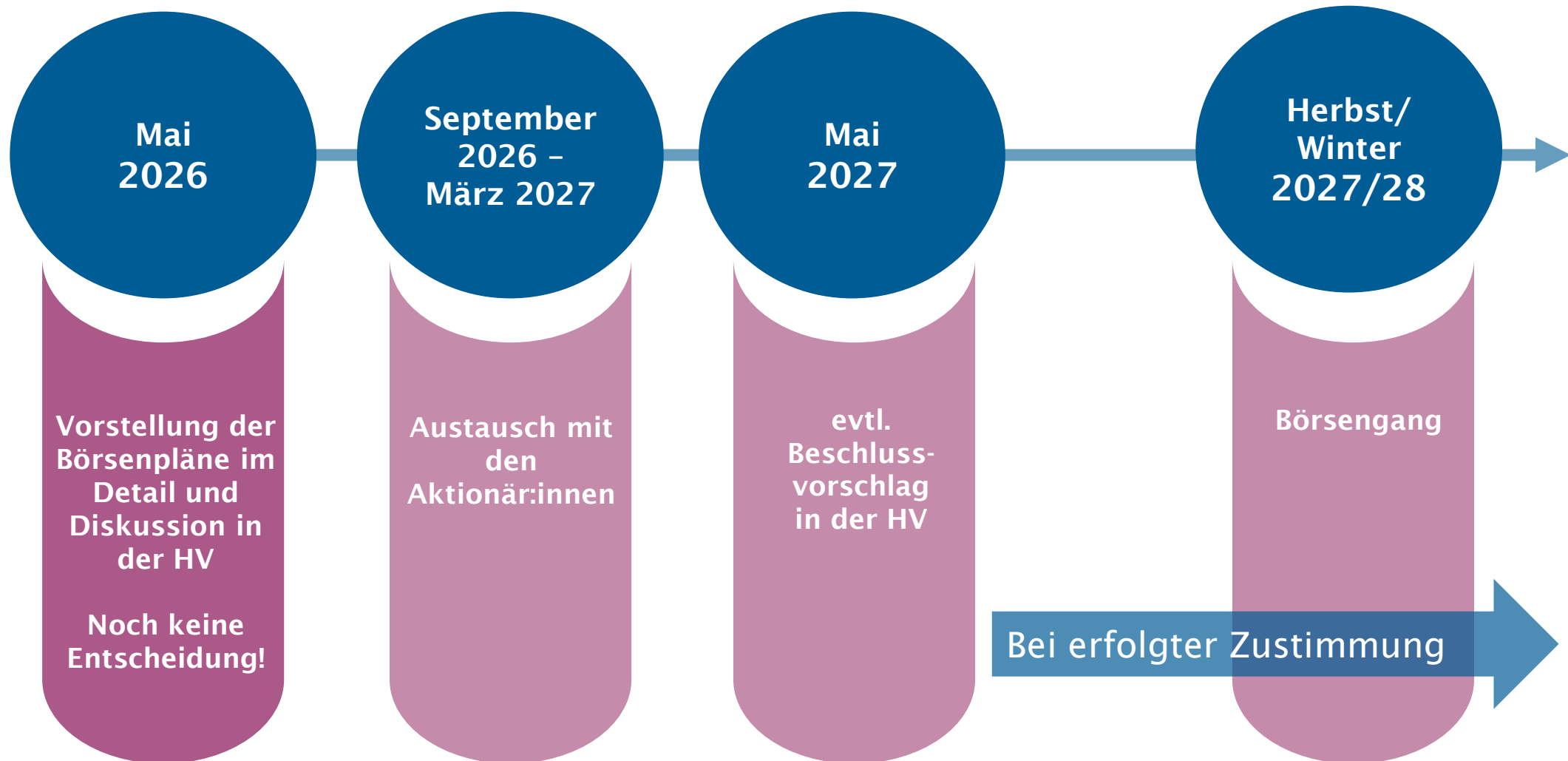
Schon gesehen? Unsere aktuelle Online-Kampagne



Mehr Sichtbarkeit für Investments in die W.E.B
News auf unserer Website



Unser gemeinsamer Weg Richtung Börse

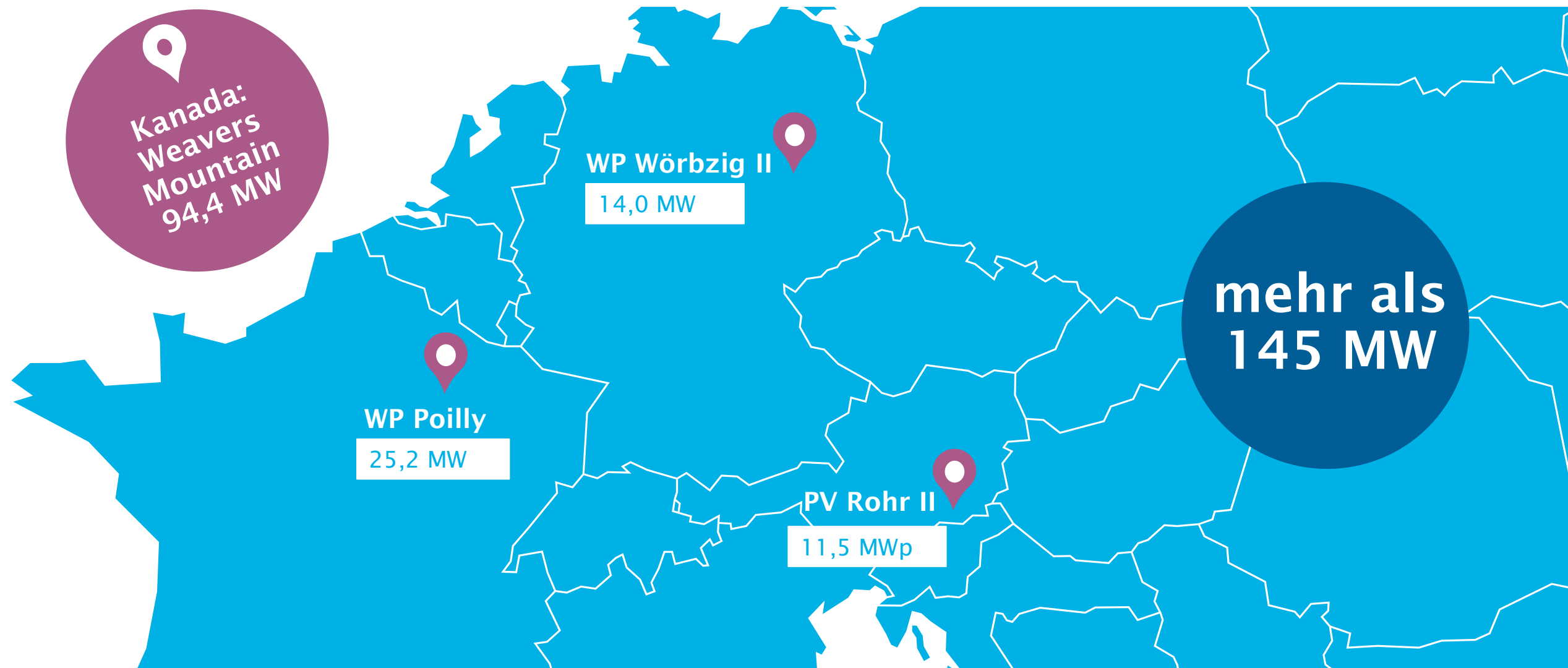


„Österreich soll ein wichtiger Markt bleiben“

Florian Müller

Project Development

Geplante Inbetriebnahmen 2026



Österreich: Windparks warten auf den Netzausbau

In Betrieb

130 Anlagen

43 Windparks

294 MW

Genehmigungen und Stromabnahme abgeschlossen

23 Anlagen

3 Windparks

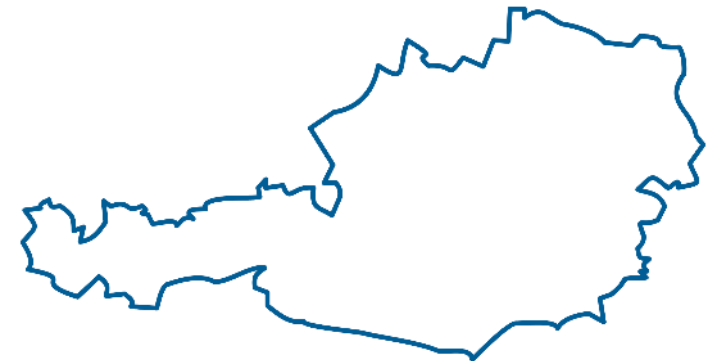
143 MW

Im Genehmigungs- verfahren

28 Anlagen

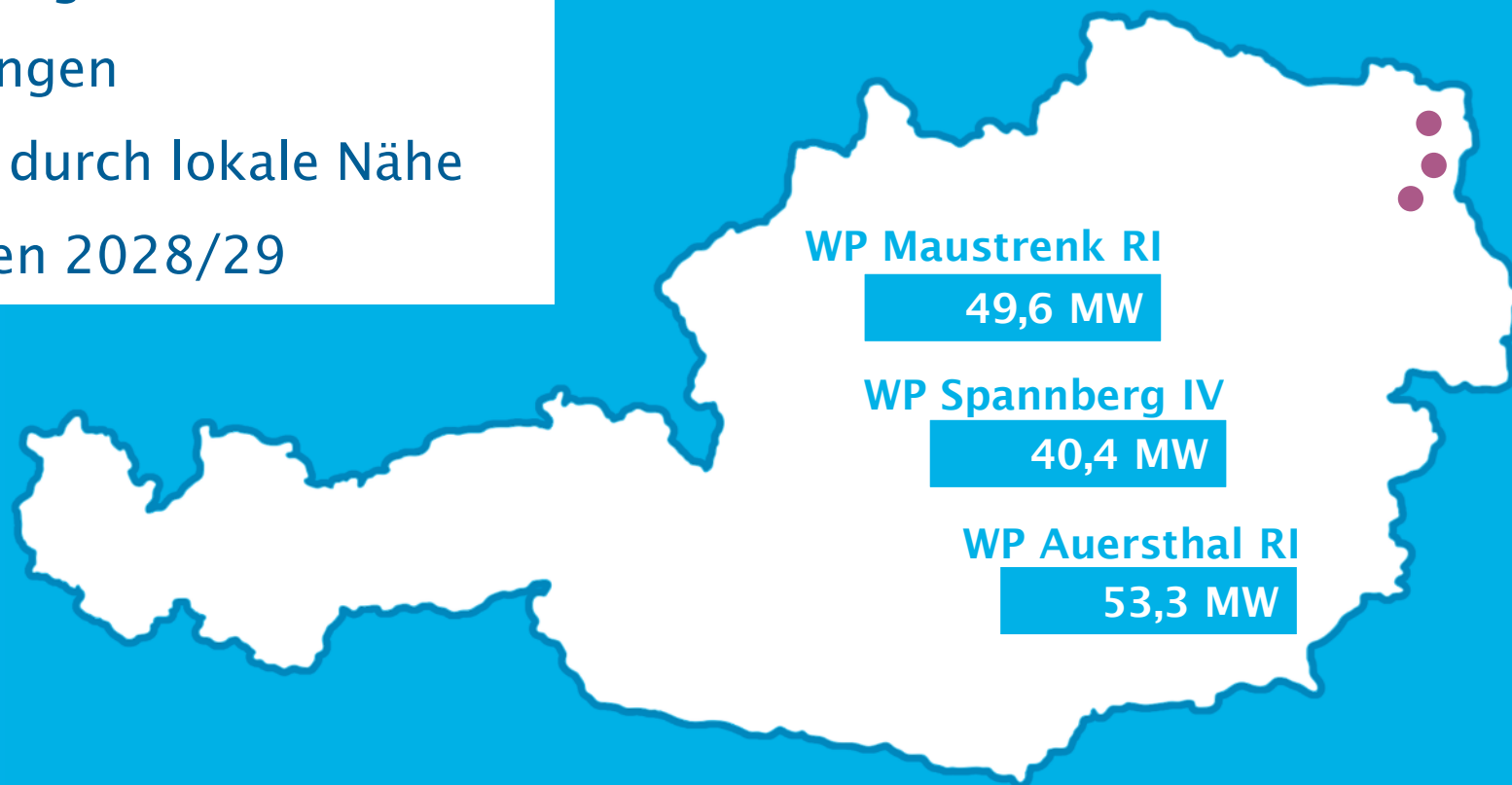
3 Windparks

126 MW



143 MW im Weinviertel in Bauvorbereitung

- Zeitgerechte Ausschreibungen
- Ökonomische Optimierungen
- Größeneffekte, verstärkt durch lokale Nähe
- Geplante Inbetriebnahmen 2028/29



Wir nutzen die Zeit bis zum Netzausbau für Projektverbesserungen

Danke für Ihr Interesse!