



Neujahrsgespräch 2021

Frank Dumeier, CEO
Michael Trcka, CFO

Das war 2020

- COVID-19 brachte neue Herausforderungen
- Virtuelle Hauptversammlung
- Inbetriebnahme WP Tortefontaine
- Jahresproduktion 1.302 GWh
- Über 100 MEUR Umsatz erwartet

- **Projektvorbereitung und Baustarts**
 - 8 neue Projekte mit Baubeschluss
 - A-Grünstrom-Planmenge für 2021 >100 GWh



Die Klimakrise wartet nicht

Lippen-Bekennnisse oder Action ... ?

■ Fünf Jahre nach Pariser Klimaabkommen – Klimadaten 2020

- Aktuell bereits +1,2°; Meeresspiegel steigt schneller als erwartet, wir handeln zu langsam ...

■ „European Green Deal“

- Die EU verschärft 2030-Klimaziel - der Ausstoß von Treibhausgasen soll von 40 % um mindestens 55 % sinken!

■ Wiedereintritt der USA zum Klimaabkommen

- “Today, the Trump Administration officially left the Paris Climate Agreement. And in exactly 77 days, a Biden Administration will rejoin it.”
Joe Biden, Nov. 4, 2020

■ Österreich will bereits 2040 klimaneutral sein

- Strom zu 100 % erneuerbar bis 2030
- Erneuerbaren-Ausbau-Gesetz soll Rahmen dazu schaffen



Action ... ?

W.E.B am 31.12.2020

W.E.B

Zahlen, Daten, Fakten

523 MW

installierte Leistung

Sauberer Strom für mehr als

840.000

Menschen

Nachhaltiges Investment

Über **5.600** Investoren

davon **4.385** Aktionäre



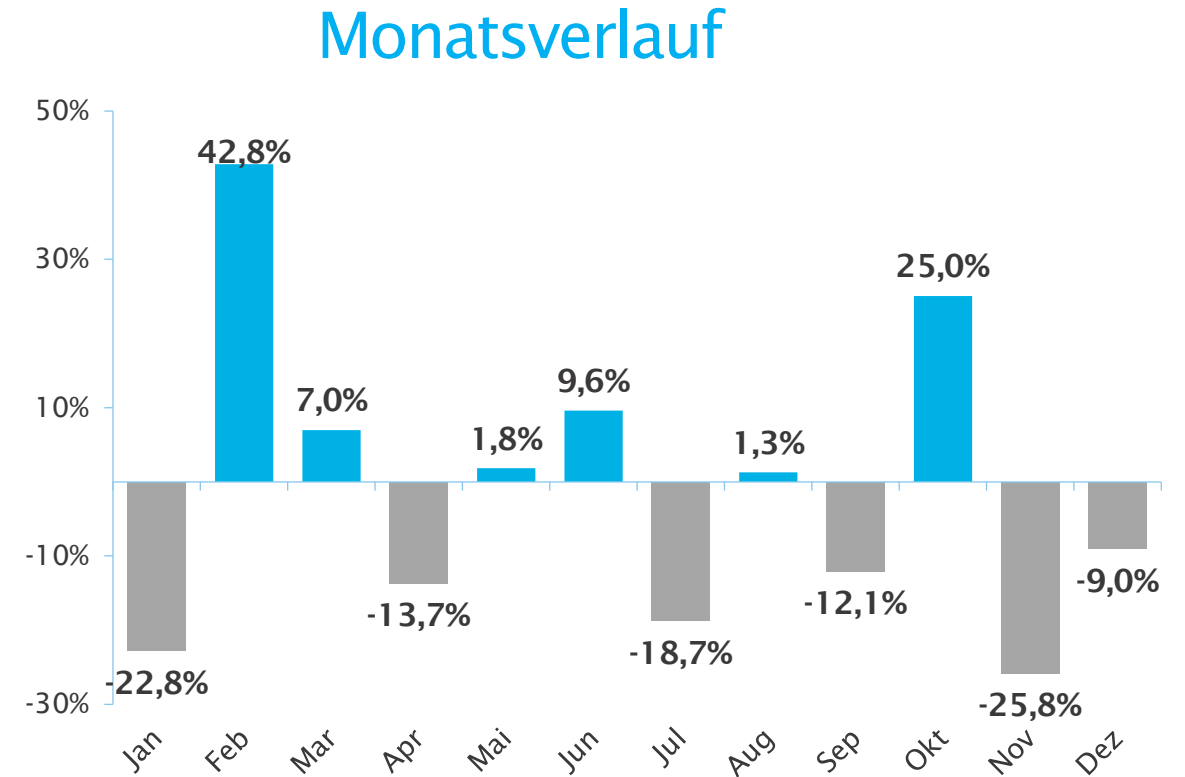
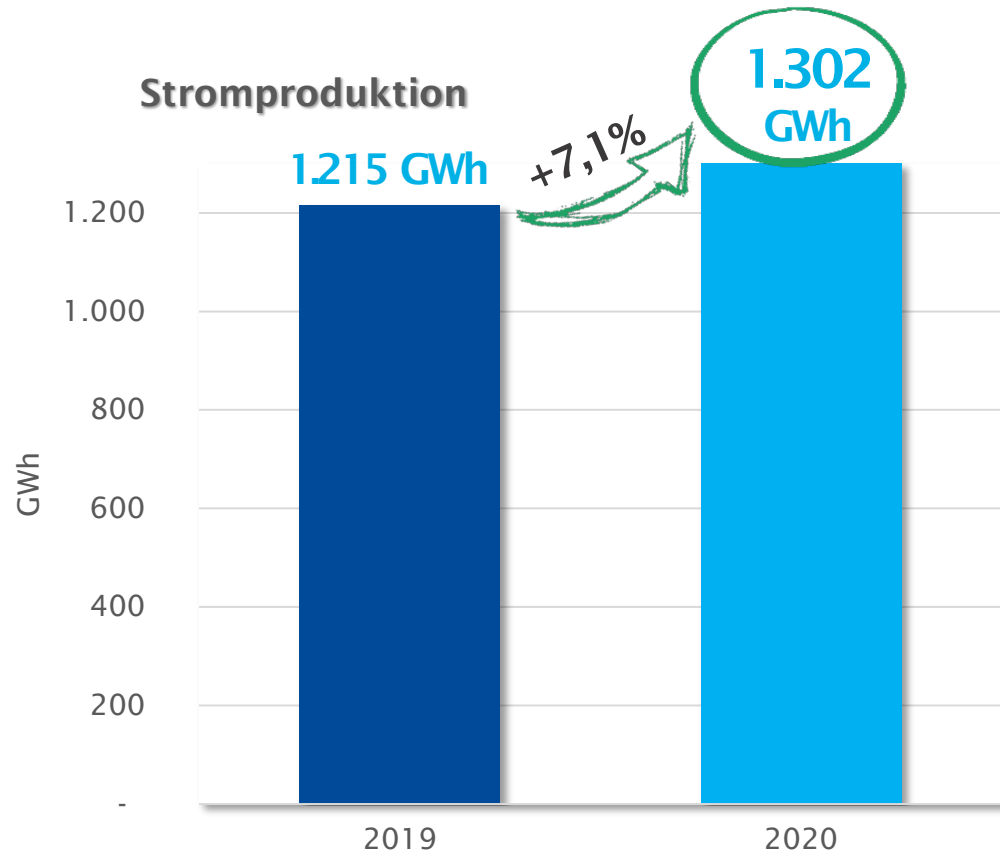
Bürostandorte

- 📍 Pfaffenschlag (Zentrale; AT)
- 📍 Boston-Natick (USA)
- 📍 Brunn (CZ)
- 📍 Halifax (CA)
- 📍 Hamburg (DE)
- 📍 La Spezia (IT)
- 📍 Paris (FR)

185

Mitarbeiter

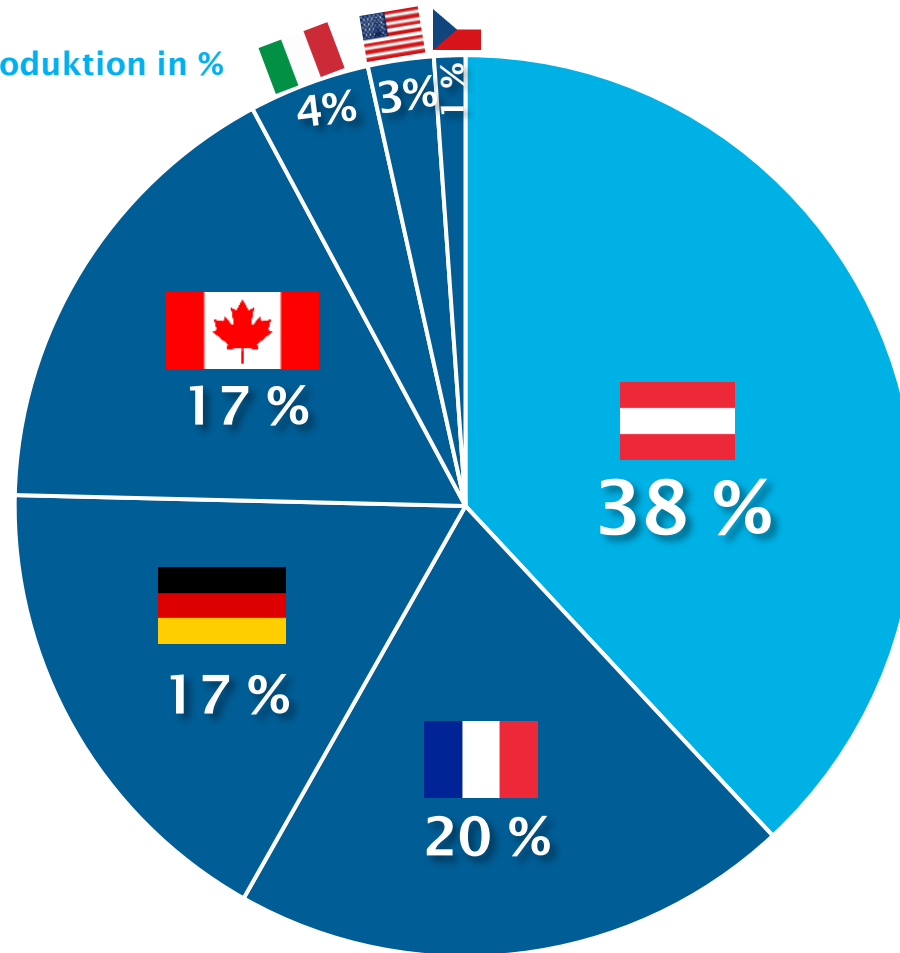
Produktion 2020



Trotz leicht unterdurchschnittlichem Jahr (- 1,46 %) neuer Produktionsrekord

Internationale Produktionsverteilung

Stromproduktion in %



Installierte Leistung

MW per 31.12.2020

Österreich	230,9
Frankreich	102,8
Deutschland	99,7
Kanada	39,8
Italien	32,1
Tschechien	9,1
USA	9,1
Gesamt	523,5

Stromproduktion 2020










in MWh

Österreich	495.615
Frankreich	262.108
Deutschland	218.521
Kanada	223.892
Italien	56.692
USA	30.727
Tschechien	14.579
Gesamt	1.302.135

Über 60% der Stromproduktion kommt aus unseren internationalen Märkten

Ein Windpark und 5 PV-Projekte

Inbetriebnahmen 2020

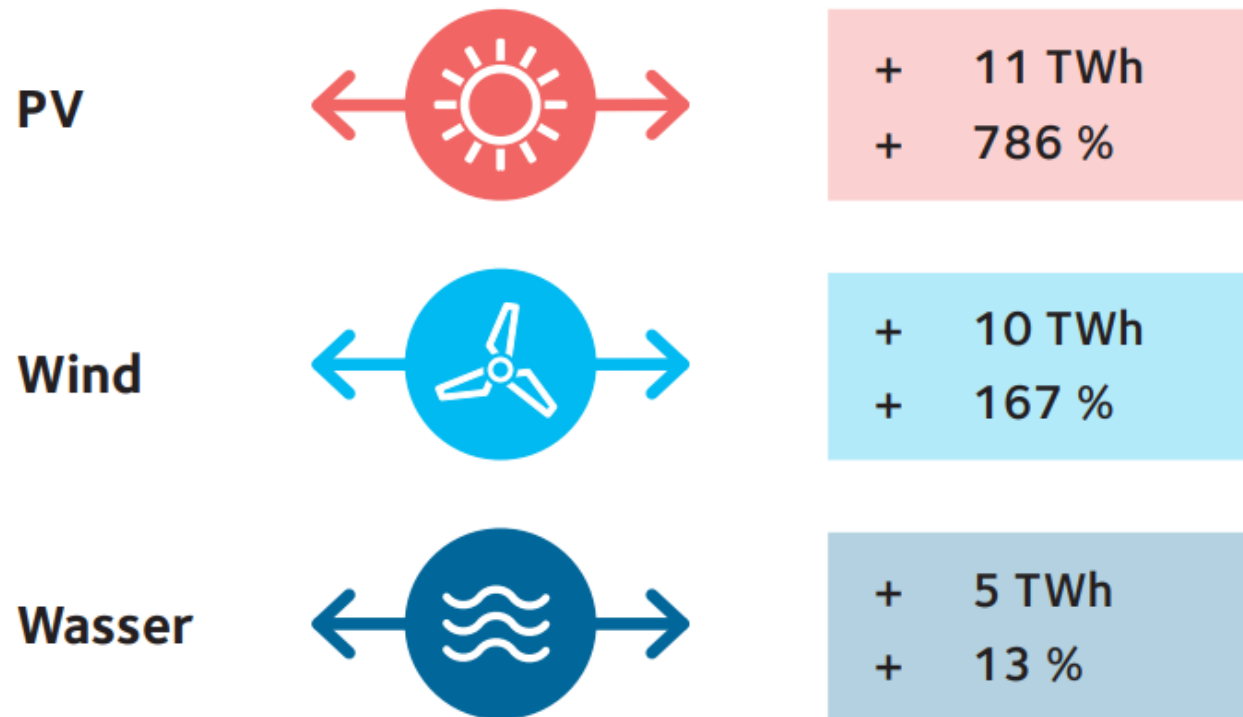
Projekt	Anlagen	Gesamtleistung	Info	Inbetriebnahme
 PV Litschau 	1	0,11 MW _p	EW-Partner	Jänner 2020
 PV Goldbeck 	1	0,10 MW _p	EW-Partner	Februar 2020
 PV Wieselburg FH 	1	0,10 MW _p	EW-Partner	Februar 2020
 Tortefontaine 	5	18,00 MW	Incl. Umspannwerk	Juni 2020
 PV Pfaffenschlag 	1	0,49 MW _p	Umweltzeichen	September 2020
 PV Laa IX 	1	1,25 MW _p	EW-Partner	Dezember 2020



Schwerpunkt Photovoltaik

Ziele in Österreich bis 2030

■ Zubau bis 2030 für 100 % erneuerbaren Strom



Photovoltaik 2030

- 4 TWh auf Gebäuden
- 1,3 TWh Deponie- & Verkehrsflächen
- 5,7 TWh Freifläche
 - 57 km² = 0.068 % der Fläche Österreichs
 - Flächen mit geringer Bedeutung für Natur-/Landschaftsschutz und Nahrungsmittelproduktion
 - Kombination mit Landwirtschaft (Mehrfachnutzung)

Leuchtturm 2040 ausgebaut

Die W.E.B-Zentrale als Leitbild für die Umgestaltung der Energiewirtschaft weiter ausgebaut

■ PV Pilot-Projekt abgeschlossen

- Insgesamt produzieren 750 kW_p am Standort Pfaffenschlag

■ 590 kWh Batterie-Gesamtkapazität

- 500 kWh Batteriespeicher im Juni in Betrieb genommen

■ Immer mehr Mitarbeiter elektrisch unterwegs

- Über 50 E-Autos
- 45 Ladepunkte mit Lademanagement

■ Wald der Zukunft – die CO₂-Senke

- Zweite Pflanzung im Oktober



W.E.B-Grünstrom

W.E.B

Die nachhaltige Alternative für Aktionäre und Investoren

Stromanbietercheck

- Wieder als „Treiber der Energiezukunft“ von Global2000 und WWF bestätigt



W.E.B-Sonnenstrom Lieferant

- W.E.B übernimmt Strom aus Ihrer PV-Anlage
- Einspeisetarif = Energiepreis, Details auf [W.E.B-Grünstrom Sonnenstrom Lieferant](#)

Grünstrom bleibt sehr beliebt

- 100 % erneuerbare Energie aus Wind-, Sonnen- und Wasserkraft

Jahreswechsel zum
Tarifwechsel machen

3 Monate gratis
W.E.B-Grünstrom
bei Vertragsabschluss
bis 28.2.2021
Gutschein
#Jahreswechsel2021

Kunden werben Kunden: Empfehlen Sie uns weiter!

W.E.B-Grünstrom für Business

W.E.B

Die nachhaltige Alternative für dezentrale Erzeugung mit Photovoltaik

■ Grünstrom für Ihr Unternehmen

- 100 % erneuerbare Energie aus Wind-, Sonnen- und Wasserkraft
- Individuelle Angebote für Mittelstand



■ W.E.B-Projekte Photovoltaik

- W.E.B plant, errichtet und betreibt Photovoltaik-Anlage
- Wir suchen Flächen:
Dachfläche ab 200 kW_p (~2.000 m²), Freifläche ab 1 MW_p



■ Energiewendepartnerschaft

- Energiewende-Bausteine für Unternehmen ab 1 GWh Jahresverbrauch
- Eigene Stromerzeugung mit PV, Speicherung, Lastmanagement, Elektromobilität

Starten Sie Ihr Energiewendeprojekt heute – es lohnt sich!

Bau-Projekte für 2021

Ausgewählte W.E.B-Bauprojekte

	Projekt		Anlagen / Module	Gesamtleistung	Geplante IBN
	Grafenschlag II		4 Vestas V112	12,3 MW	Q1 / 2022
	Matzen-Klein-Harras II		3 Vestas V150	12,6 MW	Q1 / 2022
	Spannberg III		4 Vestas V150	16,8 MW	Q1 / 2022
	Brookfield		Risen 375W	5,0 MW _p	Q1 / 2022
	Brimfield		Canadian Solar 440 W	2,56 MW _p	Q4 / 2021
	Silver Maple		5 Vestas V136	20,0 MW	Q3 / 2022
	Ariano		15 Vestas V162	84,0 MW	Q4 / 2022
	Venafro		Sunpower SPR 215W	0,25 MW _p	Q3 / 2021



2021
über 150 MW in Bau

Raus aus der Klimakrise

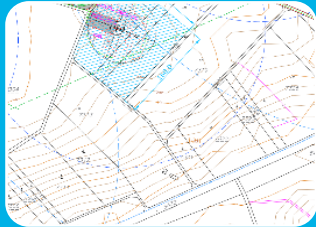
Die W.E.B ist Teil der Lösung

■ Wir haben solide Pläne für 2021

- Im Betrieb so stabil bleiben wie ein „Schweizer Uhrwerk“
- Bauprojekte vorantreiben und weitere neue Projekte gewinnen
- Viele Menschen für unseren Weg begeistern



Mit Fokus Klimakrise ein hoffnungsvoller Blick auf 2021



Projektierung

- Verfahren verzögern sich
- bis 6-9 Monate im Durchschnitt



Verzögerungen Bau

- Tortefontaine: 4 Wochen
- Ariano: bis zu 6 Monate

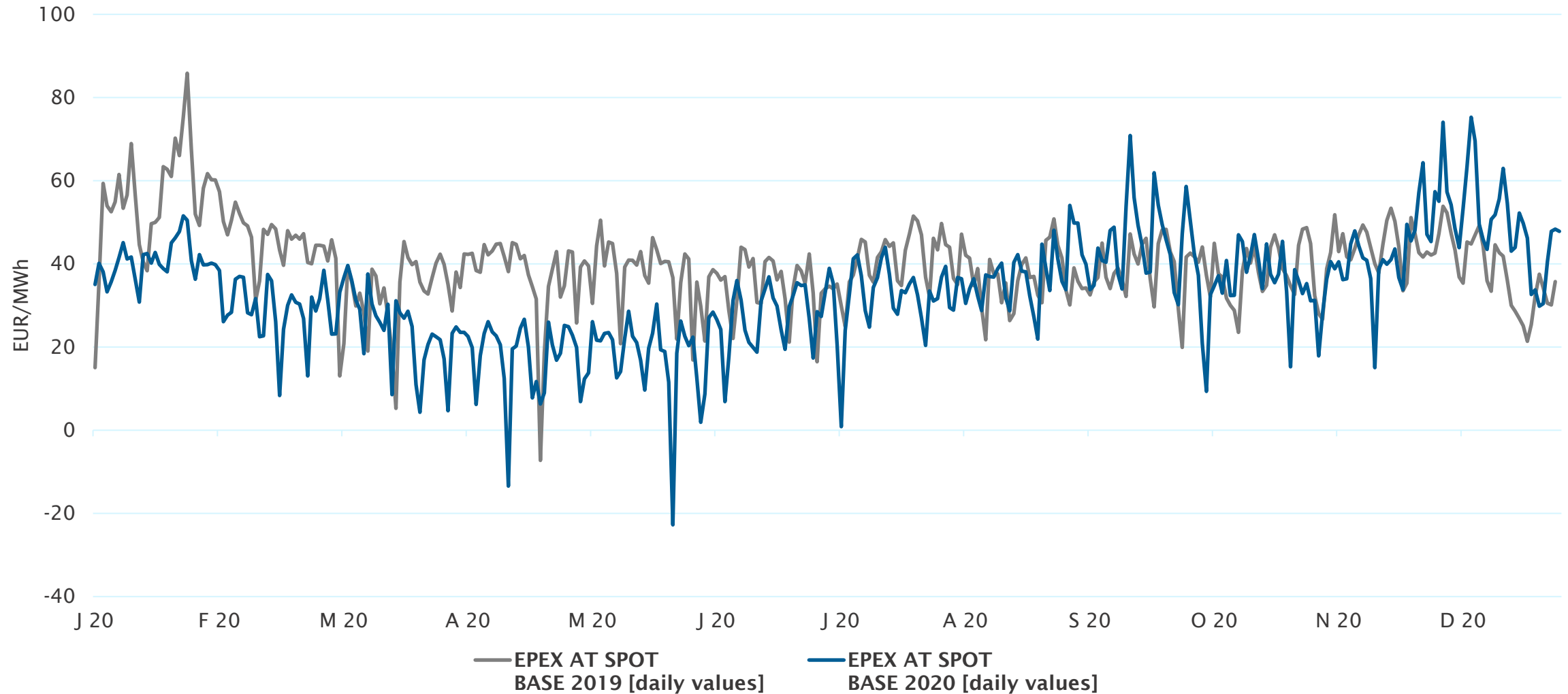


Strompreise

- EUR 100.000,-

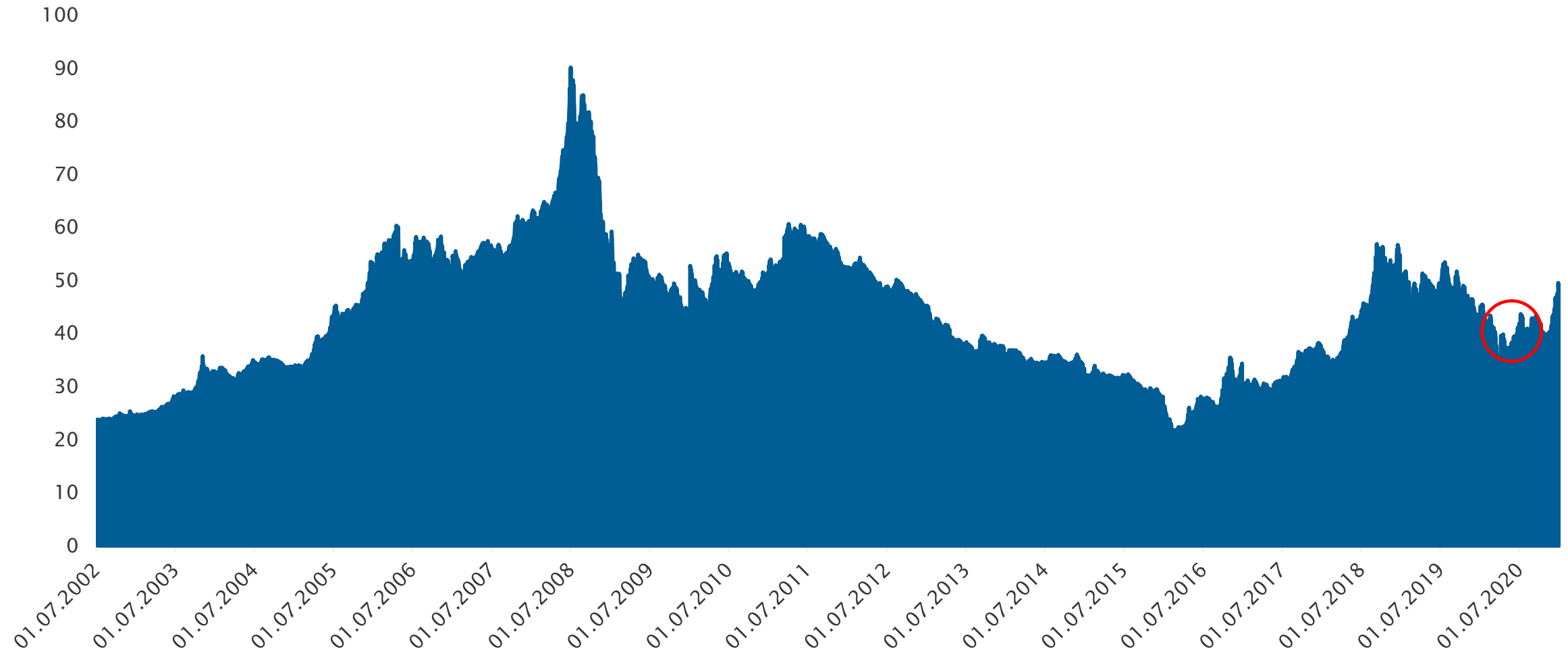
Spotmarktpreise 2019 und 2020

im Vergleich

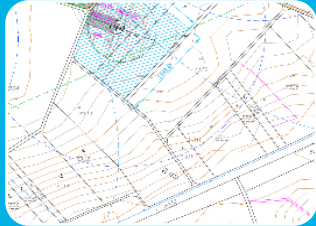


Entwicklung Strompreise

seit Juli 2002 in EUR/MWh



Auswirkungen COVID-19



Projektierung

- Verfahren verzögern sich
- bis 6-9 Monate im Durchschnitt



Verzögerungen Bau

- Tortefontaine: 4 Wochen
- Ariano: bis zu 6 Monate



Strompreise

- EUR 100.000,-

Finanzielle Auswirkungen auf das Ergebnis 2020
weniger als 1 % des Umsatzes.

Solides Ergebnis trotz COVID-19

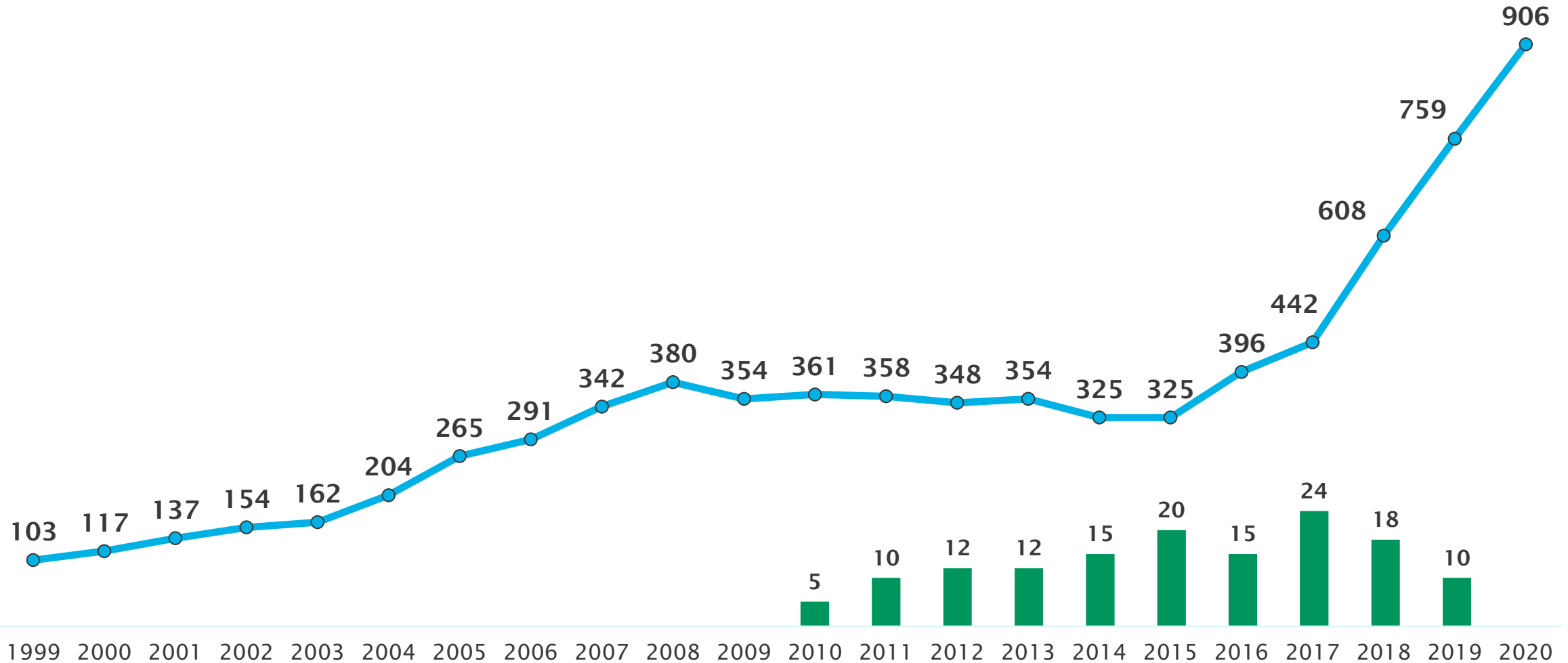


	2015	2016	2017	2018	2019	Q3 2020
Umsatzerlöse (MEUR)	66,6	66,3	88,4	85,5	104,2	77,5
Konzernergebnis (MEUR)	9,3	6,6	15,9	10,6	16,5	11,4
Gewinn je Aktie (EUR)	29,9	17,1	48,0	27,5	45,9	30,6
Eigenkapital (MEUR)	107,4	129,3	124,3	140,7	150,3	146,9
Eigenkapitalquote (%)	25,8	24,9	24,4	25,6	24,0	24,0
Eigenkapitalrentabilität (%)	9,0	5,6	12,5	8,0	11,4	-
Bilanzsumme (MEUR)	415,8	519,9	510,4	550,2	627,5	611,7

Entwicklung Aktienpreis und Dividende

W.E.B

in EUR

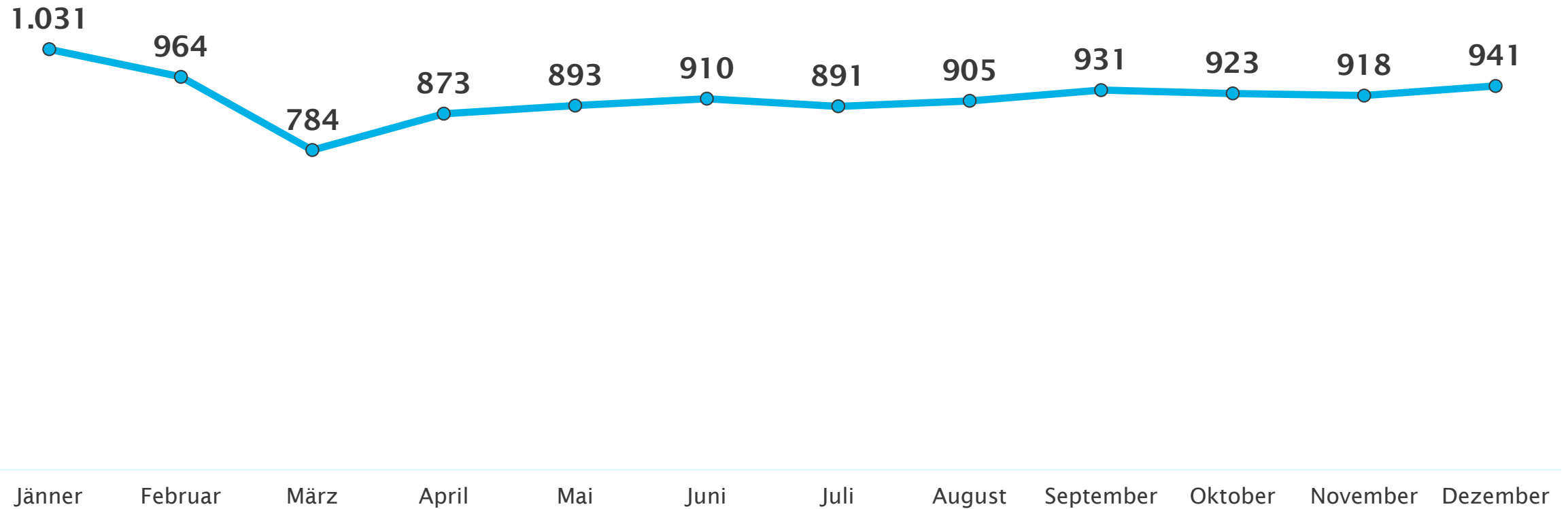


Da die W.E.B-Aktie nicht börsennotiert ist, wird auch kein Kurs gebildet. Die hier dargestellten Durchschnittspreise werden aus den Transaktionen via Traderoom ermittelt. Die Wertentwicklung in der Vergangenheit lässt keinen Rückschluss auf die künftige Entwicklung zu.

Entwicklung Aktienpreis 2020

W.E.B

Monatsdurchschnittswerte in EUR




Da die W.E.B-Aktie nicht börsennotiert ist, wird auch kein Kurs gebildet. Die hier dargestellten Durchschnittspreise werden aus den Transaktionen via Traderoom ermittelt. Die Wertentwicklung in der Vergangenheit lässt keinen Rückschluss auf die künftige Entwicklung zu.

21. ord. Hauptversammlung

W.E.B

Erste virtuelle Hauptversammlung am 18. September 2020



**22. ordentliche
Hauptversammlung**

Geplant am
28. Mai
2021

Kapitalerhöhung und Aktiensplit

W.E.B

Stärkung
der
Eigenkapital-
basis



Finanzierung
des
Wachstums-
pfades



Investitions-
möglichkeit
für Aktionäre



Green
Investments
sind gefragt



Aktiensplit
1:10

Entscheidung im
Aufsichtsrat

Entscheidung im
Rahmen der
Hauptversammlung

Diskussion mit Aktionären

Info an Aktionäre

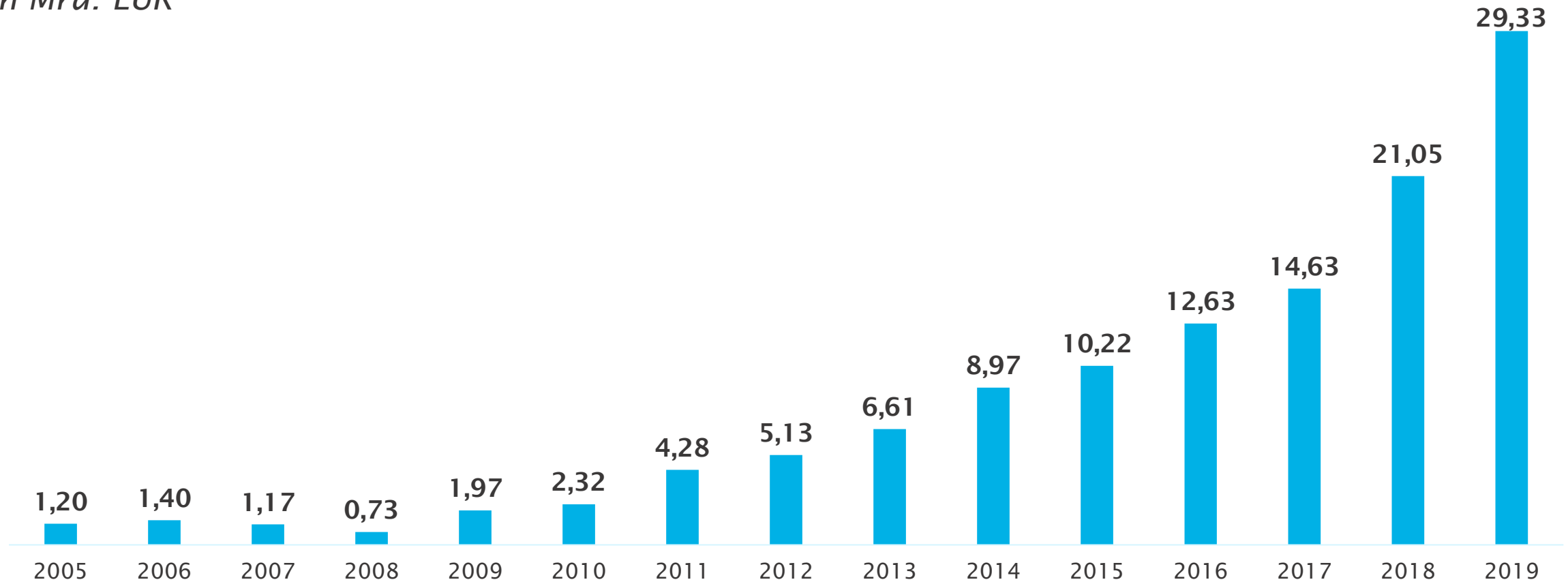
Jänner bis März

April

Mai

Nachhaltige Investments in Österreich

in Mrd. EUR



Finanzsystem ein zentraler Hebel für Klimaschutz
über 80.000 Mrd. EUR werden weltweit veranlagt

Große Unternehmen für Klimaschutz

W.E.B

Weltweite Initiativen für eine nachhaltige Zukunft

**BUSINESS
AMBITION FOR 1.5°C**  

Über 370 Unternehmen

Sony, IKEA, SAP, AstraZeneca, Henkel, L'Oréal, Levi Strauss, Heathrow Airport, Deutsche Telekom

RE100 | **CLIMATE
GROUP** | **CDP**


Über 380 Unternehmen – Ziel: 100 % Erneuerbare Energie

Apple (seit 2018), Coca-Cola Europe (seit 2020), Facebook (seit 2020), Google (seit 2017), H&M (bis 2030), Microsoft (seit 2014), NIKE (bis 2025), Visa (seit 2019), Zalando (bis 2025)

Ausblick 2021

W.E.B

- ▀ **Nationale und internationale Projekte**
- ▀ **Mehr als 100 MEUR Investitionsvolumen**
 - ▀ Bis 2022 insgesamt über 150 MEUR
- ▀ **Kapital für Wachstum**
- ▀ **W.E.B setzt auf starke Bürgerbeteiligung**
- ▀ **Die nachhaltige Zukunft beginnt jetzt**
 - ▀ Starkes internationales Commitment
- ▀ **Energiewirtschaft verändert sich**
 - ▀ Sichtbare Energieerzeugung
- ▀ **CO₂-frei funktioniert**



Vielen Dank fürs Dabeisein!

Unsere nächsten Termine

Energieversorgung der Zukunft

Wie wir unseren Planeten mit Sektorkopplung klimafit gestalten

Donnerstag, 28. Jänner 2021, 18:00 Uhr
Online per Webex

Leuchtturm 2040

Der W.E.B-Campus

Donnerstag, 18. Februar 2021, 18:00 Uhr
Online per Webex

Nähere Informationen und Anmeldung unter www.web.energy/termine